

JUST

by ■ SPECTRAL

Meubles TV

Buffets

Meubles muraux

Tables basses



Collection 2021 / 2022

Just the way you like it

Que faut-il vraiment pour être heureux ?
Dix mille followers ? Vingt sortes de gin ?
Quatre-vingts paires de baskets ?
Si la réponse est « Juste ce qu'il faut »,
alors Just by Spectral est votre meuble.
Pour trois bonnes raisons : Just a un design
intemporel, fabriqué en Allemagne et
à un prix attractif. Just, ça sonne bien,
n'est-ce pas ?




MADE IN GERMANY

Just.Alpha

Meubles TV

page 04 – 17

Just.Bravo

Meubles TV

page 18 – 33

Just.Charlie

Buffets

page 34 – 53

Just.Delta

Meubles muraux

page 54 – 59

Just.Tango

Tables basses

page 60 – 65

JUST
by ■ SPECTRAL

Just.Alpha JSA2040

Meuble TV en finition satiné mat Snow
avec patins réglables, support TV
et rétro-éclairage LED indirect



Just Alpha

Sur l'écran la qualité de l'image est impressionnante tandis qu'une agréable tranquillité règne sous ce dernier: Une esthétique sans poignée et des surfaces en verre résistant aux rayures font du meuble TV Just.Alpha un havre de paix dans votre salon. Mais il se passe beaucoup de choses à l'intérieur : grâce aux étagères en verre réglables en hauteur, une étagère universelle pour barre de son et une découpe intégrée pour caisson de basse, Just.Alpha a beaucoup à proposer derrière l'abattant. D'ailleurs, il est également disponible avec abattant en tissu acoustique – pour un développement sonore optimal de votre barre de son.




Configurez votre
meuble en ligne:
www.justbyspectral.de

Just.Alpha JSA1640
Meuble TV en finition brillante Black
avec pieds design Two, support TV
et rétro-éclairage LED indirect



Just.Alpha – Détails



Support TV universel en option

La construction en acier fin et stable permet d'installer le téléviseur à différentes hauteurs. Grâce au panneau arrière amovible, les câbles peuvent être acheminés de manière invisible à l'intérieur. Revêtement laqué noir mat, pour VESA 100×100 à 600×400, charge maximale de 40 kg.



Cache TV en verre couleur meuble

Le cache dissimule le support TV pour une vue de face élégante. De couleur assortie au plateau supérieur du meuble TV, il est facile à installer grâce à une solide fixation velcro.



Brosses Mink® pour le passage des câbles


Ces brosses noires de haute qualité couvrent toute la largeur du meuble. Elles permettent de faire disparaître les câbles de raccordement et d'alimentation – et par exemple les lampes, les platines ou les téléviseurs sur pied d'origine – et protègent l'arrière du meuble de la poussière.



Élégant joint de poignée

Le joint de 10 mm est intégré dans le meuble TV. Il crée un aspect limpide, car il n'a pas de poignée, et permet une ouverture pratique.

Just.Alpha – Détails




Ouverture du caisson de basses avec couvercle associé

Découpée sur le côté intérieur droit, l'ouverture pour les caissons de basses permet aux basses fréquences de se propager vers le bas. Le couvercle associé, peut être facilement retiré vers le haut et est au même niveau que le meuble. Il est standard dans chaque meuble TV Just et s'adapte parfaitement aux du caissons de basses de Sonos et de nombreuses autres marques.



Amortisseurs à gaz et charnières plates de haute qualité

Pour une ouverture en douceur du volet frontal et une utilisation optimale de l'intérieur sans être gêné par les ferrures. Durée de vie extrêmement longue et technologie éprouvée. Fabriqué en Allemagne.



Éclairage indirect par LED en option

Monté sur le bord supérieur arrière de la paroi sur toute la largeur du meuble, le rétro-éclairage LED indirect crée une atmosphère particulière. La lumière est de couleur blanc chaud et peut être réglée par gradations fines. Comprend un kit de connexion avec télécommande.



Aménagement intérieur fonctionnel

Just.Alpha vous offre de nombreux espaces de rangement pour les composants multimédia et autres. Des étagères en verre transparent réglables en hauteur sur trois positions se trouvent à gauche et à droite, tandis qu'au milieu se trouve une étagère pour les barres de son les plus courantes, comme la Sonos Beam ou Arc. De grandes découpes dans la paroi arrière permettent de faciliter le câblage et l'accès aux prises de courant. La surface mate intérieure est facile d'entretien et robuste. En combinaison avec une façade en tissu, c'est le meuble TV parfait.


Just.Alpha – Types de montage



Patins en noir mat, hauteur 2,5 cm, réglable en hauteur



Base à roulettes avec roulettes encastrées et pivotantes, hauteur 4,5 cm



Kit de montage mural pour le montage à n'importe quelle hauteur



Pieds design One en acier thermolaqué noir mat, hauteur 13 cm, réglable en hauteur



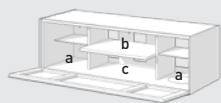
Pieds design Two en acier thermolaqué noir mat, hauteur 13 cm, réglable en hauteur



Pieds design Three en acier thermolaqué noir mat, hauteur 23 cm, réglable en hauteur

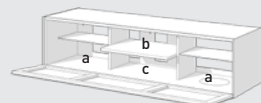
Just.Alpha – Dimensions

Meuble TV avec abattant en verre



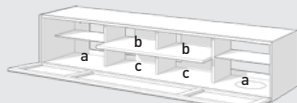
JSA1340

L x H x P (cm)*	131 x 40 x 49,5
Dim. intérieures a	2x 32 x 35,8 x 41,5
Dim. intérieures b	58,4 x 16,9 x 41
Dim. intérieures c	58,4 x 16,9 x 41,5



JSA1640

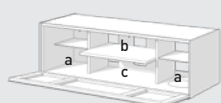
L x H x P (cm)*	166 x 40 x 49,5
Dim. intérieures a	2x 49,5 x 35,8 x 41,5
Dim. intérieures b	58,4 x 16,9 x 41
Dim. intérieures c	58,4 x 16,9 x 41,5



JSA2040

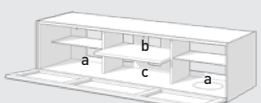
L x H x P (cm)*	201 x 40 x 49,5
Dim. intérieures a	2x 49,5 x 35,8 x 41,5
Dim. intérieures b	2x 45,7 x 16,9 x 41
Dim. intérieures c	2x 45,7 x 16,9 x 41,5

Meuble TV avec abattant en tissu



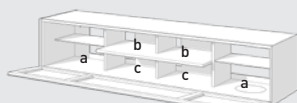
JSA1344

L x H x P (cm)*	131 x 40 x 49,5
Dim. intérieures a	2x 32 x 35,8 x 41,5
Dim. intérieures b	58,4 x 16,9 x 41
Dim. intérieures c	58,4 x 16,9 x 41,5
Dim. intérieures d	58,4 x 16,9 x 27,4
max. barre de son	120 x 14,3 x 14



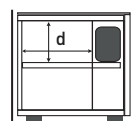
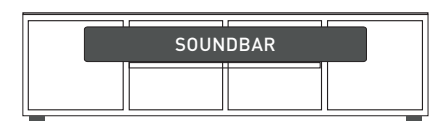
JSA1644

L x H x P (cm)*	166 x 40 x 49,5
Dim. intérieures a	2x 49,5 x 35,8 x 41,5
Dim. intérieures b	58,4 x 16,9 x 41
Dim. intérieures c	58,4 x 16,9 x 41,5
Dim. intérieures d	58,4 x 16,9 x 27,4
max. barre de son	155 x 14,3 x 14



JSA2044

L x H x P (cm)*	201 x 40 x 49,5
Dim. intérieures a	2x 49,5 x 35,8 x 41,5
Dim. intérieures b	2x 45,7 x 16,9 x 41
Dim. intérieures c	2x 45,7 x 16,9 x 41,5
Dim. intérieures d	2x 45,7 x 16,9 x 27,4
max. barre de son	190 x 14,3 x 14




* Dimensions extérieures sans patins ou pieds

Just.Alpha – Couleurs et tissus

Couleurs de meuble TV

Surfaces en verre résistant aux rayures, au choix brillant ou satiné




SNG.Snow




GR.Grey



PE.Pebble



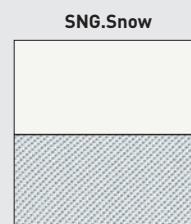
GN.Granite



BG.Black

Combinaisons pour couleurs des meuble / tissu pour meuble avec son


Surfaces en verre résistant aux rayures, au choix brillant ou satiné, plus abattant en tissu



SF.Silver




GRF.Grey



GRF.Grey



GRF.Grey



BF.Black

Just.Alpha – Types de montage

Standard

- Équipement standard – Patins**
en plastique noir mat.
Hauteur 2,5 cm, réglables en hauteur de + 1 cm
pour égaliser les inégalités du sol



Accessoires

- JSZ01.Pieds design One**
Jeu de cinq, en acier thermolaqué noir mat.
Hauteur 13 cm, réglables en hauteur de + 0,5 cm
pour égaliser les inégalités du sol



- JSZ02.Pieds design Two**
Jeu de cinq, en acier thermolaqué noir mat.
Hauteur 13 cm, réglables en hauteur de + 0,5 cm
pour égaliser les inégalités du sol



- JSZ03.Pieds design Three**
Jeu de cinq, en acier thermolaqué noir mat.
Hauteur 23 cm, réglables en hauteur de + 0,5 cm
pour égaliser les inégalités du sol



- JSZ05.Base à roulettes**
Socle en bois avec découpe pour caisson
de basses et roulettes encastrées et pivotantes
en noir mat. Hauteur 4,5 cm



- JSZ07.Kit de montage mural**
Matériaux de fixation pour le montage mural
à n'importe quelle hauteur




Just.Alpha – Accessoires et indications de charge

Accessoires

- JSZ10.Support TV**
avec cache en verre JSZ11 et passage de câbles,
incl. adaptateur universel pour VESA 100×100 à 600×400,
distances variables entre le plateau supérieur et
le centre du support : 27,8 / 31,8 / 35,8 / 39,8 cm,
réglage de l'adaptateur universel : +/- 15 cm



- JSZ20.Éclairage LED indirect**
sur le bord supérieur à l'arrière du meuble,
couleur blanc chaud clair,
réglable en fines gradations,
comprend un kit de connexion avec télécommande



- ZU1864.Système de liaison IR**
pour une commande confortable
des équipements audio et vidéo
avec l'abattant du meuble fermé



- ZU2093.Support multimédia**
adapté à de nombreux composants
multimédia, peut être fixé à l'arrière
du support TV, charge maximum 5 kg



Charge

Meuble TV

Charge totale max.
au sol/montage mural
(en kg)*

60 / 50

Tablette

Charge max. du
plateau supérieur (en kg)

45

Charge max.
par tablette (en kg)

15

Barre de son

Charge max. de la tablette
du barre de son (en kg)

15

Support TV

Charge max. pour
le support TV (en kg)

40

* Charge du support TV non comprise

JUST
by ■ SPECTRAL

Just.Bravo JSB2020

Meuble TV en finition satiné mat Pebble
avec pieds design Three, support TV
et rétro-éclairage LED indirect



Just.Bravo

Vingt-cinq est le nouveau quarante – Just.Bravo existe en deux hauteurs et, surtout dans la version fine, assure une légèreté visuelle sous l'écran de télévision. Grâce à l'option de rangement pour la barre de son et à l'ouverture pour le caisson de basses avec couvercle associé, le caisson en bois, qui ne mesure que 25 cm de haut, peut facilement accueillir même des équipements acoustiques performants – à une hauteur de 40 cm, des étagères en verre pratiques et réglables en hauteur sont ajoutées. Les deux versions sont dotées d'un plateau en verre résistant aux rayures et d'une élégante poignée en aluminium noir mat.



Configurez votre
meuble en ligne:
www.justbyspectral.de

Just.Bravo JSB2020
Meuble TV en finition satiné mat
Granite avec pieds design One,
support TV et rétro-éclairage
LED indirect





Support TV universel en option

La construction en acier fin et stable permet d'installer le téléviseur à différentes hauteurs. Grâce au panneau arrière amovible, les câbles peuvent être acheminés de manière invisible à l'intérieur. Revêtement laqué noir mat, pour VESA 100×100 à 600×400, charge maximale de 40 kg.



Cache TV en verre couleur meuble

Le cache dissimule le support TV pour une vue de face élégante. De couleur assortie au plateau supérieur du meuble TV, il est facile à installer grâce à une solide fixation velcro.




Brosses Mink® pour le passage des câbles

Ces brosses noires de haute qualité couvrent toute la largeur du meuble. Elles permettent de faire disparaître les câbles de raccordement et d'alimentation – et par exemple les lampes, les platines ou les téléviseurs sur pied d'origine – et protègent l'arrière du meuble de la poussière.



Poignée en aluminium

Poignée en aluminium, profil fin en aluminium de haute qualité avec des décalages à gauche et à droite. Finition en noir mat.




Ouverture du caisson de basses avec couvercle associé

Découpée sur le côté intérieur droit, l'ouverture pour les caissons de basses permet aux basses fréquences de se propager vers le bas. Le couvercle associé, peut être facilement retiré vers le haut et est au même niveau que le meuble. Il est standard dans chaque meuble TV Just et s'adapte parfaitement aux du caissons de basses de Sonos et de nombreuses autres marques.



Amortisseurs à gaz et charnières plates de haute qualité

Pour une ouverture en douceur du volet frontal et une utilisation optimale de l'intérieur sans être gêné par les ferrures. Durée de vie extrêmement longue et technologie éprouvée.



Éclairage indirect par LED en option

Monté sur le bord supérieur arrière de la paroi sur toute la largeur du meuble, le rétro-éclairage LED indirect crée une atmosphère particulière. La lumière est de couleur blanc chaud et peut être réglée par gradations fines. Comprend un kit de connexion avec télécommande.



Aménagement intérieur fonctionnel

Just.Bravo vous offre de nombreux espaces de rangement pour les composants multimédia et autres. Des étagères en verre transparent, réglables en hauteur sur trois niveaux, se trouvent à gauche et à droite, à la version de 40 cm d'hauteur. Au milieu se trouve une étagère pour les barres de son les plus courantes, telles que Sonos Beam ou Arc. Des grandes découpes dans la paroi arrière permettent de faciliter le câblage et l'accès aux prises de courant. La surface intérieure à texture mate est facile à nettoyer et durable. En combinaison avec une façade en tissu, c'est le meuble TV parfait.

Just.Bravo – Types de montage



Patins en noir mat, hauteur 2,5 cm, réglable en hauteur



Base à roulettes avec roulettes encastrées et pivotantes, hauteur 4,5 cm



Kit de montage mural pour le montage à n'importe quelle hauteur



Pieds design One en acier thermolaqué noir mat, hauteur 13 cm, réglable en hauteur



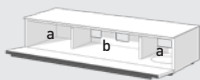
Pieds design Two en acier thermolaqué noir mat, hauteur 13 cm, réglable en hauteur



Pieds design Three en acier thermolaqué noir mat, hauteur 23 cm, réglable en hauteur

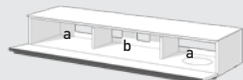
Just.Bravo – Dimensions

Meuble TV avec abattant en bois hauteur 25 cm



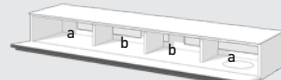
JSB1320

L x H x P (cm)*	130 x 25 x 47,7
Dim. intérieures a	2x 32 x 20,8 x 39,8
Dim. intérieures b	58,4 x 20,8 x 39,8



JSB1620

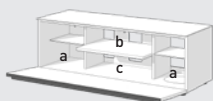
L x H x P (cm)*	165 x 25 x 47,7
Dim. intérieures a	2x 49,5 x 20,8 x 39,8
Dim. intérieures b	58,4 x 20,8 x 39,8



JSB2020

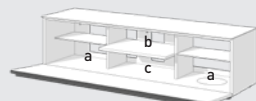
L x H x P (cm)*	200 x 25 x 47,7
Dim. intérieures a	2x 49,5 x 20,8 x 39,8
Dim. intérieures b	2x 45,7 x 20,8 x 39,8

Hauteur 40 cm



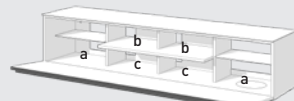
JSB1340

L x H x P (cm)*	130 x 40 x 47,7
Dim. intérieures a	2x 32 x 35,8 x 39,8
Dim. intérieures b	58,4 x 16,9 x 39,3
Dim. intérieures c	58,4 x 16,9 x 39,8



JSB1640

L x H x P (cm)*	165 x 40 x 47,7
Dim. intérieures a	2x 49,5 x 35,8 x 39,8
Dim. intérieures b	58,4 x 16,9 x 39,3
Dim. intérieures c	58,4 x 16,9 x 39,8



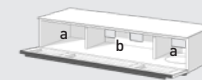
JSB2040

L x H x P (cm)*	200 x 40 x 47,7
Dim. intérieures a	2x 49,5 x 35,8 x 39,8
Dim. intérieures b	2x 45,7 x 16,9 x 39,3
Dim. intérieures c	2x 45,7 x 16,9 x 39,8

* Dimensions extérieures sans patins ou pieds

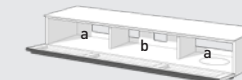
Just.Bravo – Dimensions

Meuble TV avec abattant en tissu hauteur 25 cm



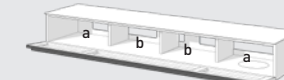
JSB1324

L x H x P (cm)*	130 x 25 x 47,7
Dim. intérieures a	2x 32 x 20,8 x 39,8
Dim. intérieures b	58,4 x 20,8 x 39,8
Dim. intérieures c	32/58,4 x 20,8 x 25,7
max. barre de son	120 x 18,2 x 14



JSB1624

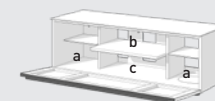
L x H x P (cm)*	165 x 25 x 47,7
Dim. intérieures a	2x 49,5 x 20,8 x 39,8
Dim. intérieures b	58,4 x 20,8 x 39,8
Dim. intérieures c	49,5/58,4 x 20,8 x 25,7
max. barre de son	155 x 18,2 x 14



JSB2024

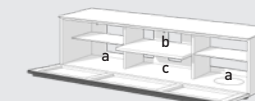
L x H x P (cm)*	200 x 25 x 47,7
Dim. intérieures a	2x 49,5 x 20,8 x 39,8
Dim. intérieures b	2x 45,7 x 20,8 x 39,8
Dim. intérieures c	49,5/45,7 x 20,8 x 25,7
max. barre de son	190 x 18,2 x 14

Hauteur 40 cm



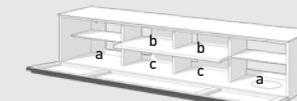
JSB1344

L x H x P (cm)*	130 x 40 x 47,7
Dim. intérieures a	2x 32 x 35,8 x 39,8
Dim. intérieures b	58,4 x 16,9 x 39,3
Dim. intérieures c	58,4 x 16,9 x 39,8
Dim. intérieures d	58,4 x 16,9 x 25,7
max. barre de son	120 x 14,3 x 14



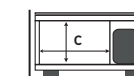
JSB1644

L x H x P (cm)*	165 x 40 x 47,7
Dim. intérieures a	2x 49,5 x 35,8 x 39,8
Dim. intérieures b	58,4 x 16,9 x 39,3
Dim. intérieures c	58,4 x 16,9 x 39,8
Dim. intérieures d	58,4 x 16,9 x 25,7
max. barre de son	155 x 14,3 x 14

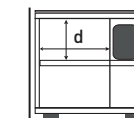
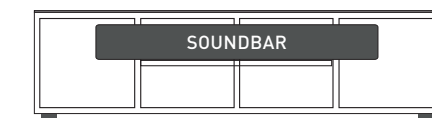


JSB2044

L x H x P (cm)*	200 x 40 x 47,7
Dim. intérieures a	2x 49,5 x 35,8 x 39,8
Dim. intérieures b	2x 45,7 x 16,9 x 39,3
Dim. intérieures c	2x 45,7 x 16,9 x 39,8
Dim. intérieures d	2x 45,7 x 16,9 x 25,7
max. barre de son	190 x 14,3 x 14



Modèles JSB hauteur 25 cm




Modèles JSB hauteur 40 cm

* Dimensions extérieures sans patins ou pieds


Just.Bravo – Couleurs et tissus

Couleurs de meuble TV


Surfaces finition satinée faciles à entretenir avec plateau en verre résistant aux rayures, disponibles en finition brillant ou satiné




SNG.Snow



GR.Grey



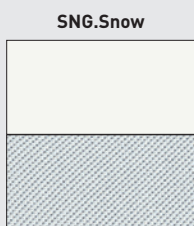
PE.Pebble



GN.Granite

Combinaisons pour couleurs des meuble / tissu pour meuble avec son

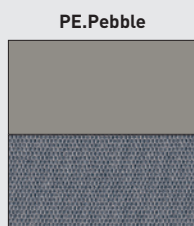
Surfaces finition satinée faciles à entretenir avec plateau en verre résistant aux rayures, disponibles en finition brillant ou satiné, plus abattant en tissu




SF.Silver



GRF.Grey



GRF.Grey



GRF.Grey



Just.Bravo JSB2044
Meuble TV en finition satiné mat
Pebble avec abattant en tissu Grey,
pieds design Two et support TV

Just.Bravo – Types de montage

Standard

- Équipement standard – Patins**
en plastique noir mat.
Hauteur 2,5 cm, réglables en hauteur de + 1 cm
pour égaliser les inégalités du sol



Accessoires

- JSZ01.Pieds design One**
Jeu de cinq, en acier thermolaqué noir mat.
Hauteur 13 cm, réglables en hauteur de + 0,5 cm
pour égaliser les inégalités du sol



- JSZ02.Pieds design Two**
Jeu de cinq, en acier thermolaqué noir mat.
Hauteur 13 cm, réglables en hauteur de + 0,5 cm
pour égaliser les inégalités du sol



- JSZ03.Pieds design Three**
Jeu de cinq, en acier thermolaqué noir mat.
Hauteur 23 cm, réglables en hauteur de + 0,5 cm
pour égaliser les inégalités du sol



- JSZ05.Base à roulettes**
Socle en bois avec découpe pour caisson
de basses et roulettes encastrées et pivotantes
en noir mat. Hauteur 4,5 cm



- JSZ06.Kit de montage mural pour hauteur 25 cm**
Matériaux de fixation pour le montage mural
à n'importe quelle hauteur



- JSZ07.Kit de montage mural pour hauteur 40 cm**
Matériaux de fixation pour le montage mural
à n'importe quelle hauteur


Just.Bravo – Accessoires et indications de charge

Accessoires

- JSZ10.Support TV**
avec cache en verre JSZ11 et passage de câbles,
incl. adaptateur universel pour VESA 100×100 à 600×400,
distances variables entre le plateau supérieur et le centre
du support : à hauteur 25 cm : 42,8 / 46,8 / 50,8 / 54,8 cm,
à hauteur 40 cm : 27,8 / 31,8 / 35,8 / 39,8 cm,
réglage de l'adaptateur universel : +/- 15 cm



- JSZ20.Éclairage LED indirect**
sur le bord supérieur à l'arrière du meuble,
couleur blanc chaud clair,
réglable en fines gradations,
comprend un kit de connexion avec télécommande



- ZU1864.Système de liaison IR**
pour une commande confortable
des équipements audio et vidéo
avec l'abattant du meuble fermé



- ZU2093.Support multimédia**
adapté à de nombreux composants
multimédia, peut être fixé à l'arrière
du support TV, charge maximum 5 kg



Charge

Meuble TV

Charge totale max.
au sol/montage mural
(en kg)*

60 / 50

Tablette

Charge max. du
plateau supérieur (en kg)

45

Barre de son

Charge max. de la tablette
du barre de son (en kg)

15

Support TV

Charge max. pour
le support TV (en kg)

40

* Charge du support TV non comprise

JUST
by ■ SPECTRAL



Just.Charlie JSC2053

Buffet en finition satiné mat Granite
avec pieds design One et plateaux supérieur
en verre brillant Black

Just.Charlie

Just.Charlie

Buffets

De l'espace pour les bougies chauffe-plat, les câbles de recharge ou les cadeaux de Noël oubliés depuis longtemps – un buffet comme celui-ci est vraiment un colocataire utile. S'il est aussi solide et joliment construit que Just.Charlie, l'espace de rangement devient un véritable espace de rangement. Et parce que l'un a plus et l'autre moins à ranger, le tout est disponible en 18 modèles, trois hauteurs, trois largeurs et diverses méthodes de montage. Toujours avec des plateaux supérieurs de haute qualité en verre résistant aux rayures ou en solide finition bois. Bienvenue à la maison, Charlie !



Configurez votre
meuble en ligne:
www.justbyspectral.de

Just.Charlie JSC1613
Buffet en finition satiné mat Granite
avec patins et plateau supérieur
en imprimé pierre marbrée Grey






Portes à charnières avec amortisseurs réglables

Fermeture douce et silencieuse grâce aux charnières à amortisseurs réglables. Sous un tiroir, les portes battantes sont équipées d'un mécanisme d'ouverture par poussée.



Volets avec mécanisme d'ouverture par simple pression

Des charnières plates encastrées et des amortisseurs à gaz de haute qualité permettent une ouverture douce et silencieuse de l'abattant. Avec mécanisme d'ouverture par simple pression.



Mécanisme de tiroir de haute qualité

Le mécanisme de fermeture douce tire le tiroir en douceur vers le meuble. Parois latérales en acier thermolaqué noir mat et socle avec surface anti-rayures. Construction de haute qualité avec guidage invisible des tiroirs.

Façades débordantes

Les poignées intelligemment intégrées dans le design créent un look élégant, sans poignée.




Étagères solides en bois

Le réglage flexible de la hauteur par pas de 32mm permet une adaptation individuelle de l'espace de rangement. Les étagères sont réduites de 1 cm à l'arrière pour permettre le passage de câbles à l'intérieur du meuble.



Sortie de câble dans le fond du meuble

Une ouverture pratique, par exemple, pour la prise multiple ou divers appareils électriques à l'intérieur du meuble. Avec un diamètre de 6 cm et toujours positionnée en bas à gauche.



Éclairage indirect par LED en option

Monté sur le bord du fond arrière de la paroi sur toute la largeur du meuble, rétro-éclairage LED indirect crée une atmosphère particulière. La lumière est de couleur blanc chaud et peut être réglée par gradations fines. Comprend un kit de connexion avec télécommande.

L'aperçu des modèles – espace de rangement avec portes à charnières

Le véritable classique parmi les buffets. La variante du modèle avec portes battantes permet une utilisation optimale de l'espace de rangement et une répartition variable de l'intérieur.



L'aperçu des modèles – tiroir et abattant

Une alternative design avec un tiroir pratique pour les petits objets tels que les clés, les portefeuilles et autres. Pour les buffets d'une hauteur de 50 cm, toujours avec un abattant rabat sous le tiroir.

Just.Charlie – Types de montage



Patins en noir mat, hauteur 2,5 cm, réglable en hauteur



Kit de montage mural pour le montage à n'importe quelle hauteur



Pieds design One en acier thermolaqué noir mat, hauteur 13 cm, réglable en hauteur



Pieds design Two en acier thermolaqué noir mat, hauteur 13 cm, réglable en hauteur



Pieds design Three en acier thermolaqué noir mat, hauteur 23 cm, réglable en hauteur



Just.Charlie JSC2083
Buffet en finition satiné mat Pebble
avec pieds design Three et plateau supérieur
en imprimé pierre marbrée Grey

Just.Charlie – L'aperçu des modèles

Largeur 134 cm

Largeur 134 cm

Largeur 169 cm

Largeur 169 cm

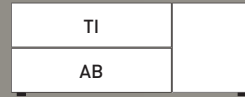
Largeur 204 cm

Largeur 204 cm

Hauteur de l'armoire 50 cm



JSC1352



JSC1353



JSC1652



JSC1653




JSC2052

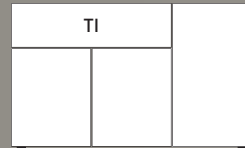


JSC2053


Hauteur de l'armoire 80 cm



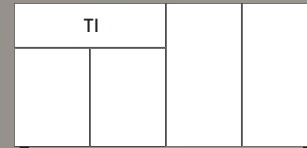
JSC1382



JSC1383



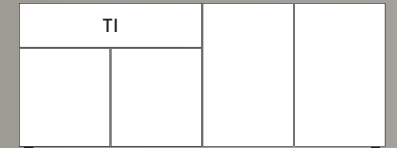
JSC1682



JSC1683




JSC2082*

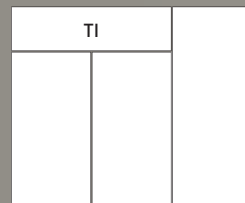


JSC2083*


Hauteur de l'armoire 110 cm



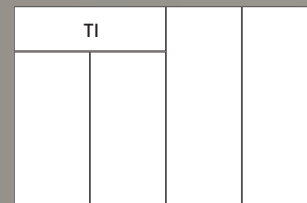
JSC1312




JSC1313



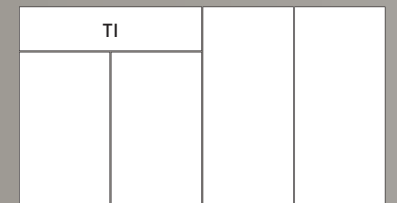
JSC1612*



JSC1613*



JSC2012*



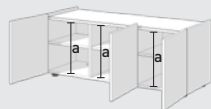
JSC2013*

TI – Tiroir, AB – Abattant, Autres – Portes à charnières
 * Le modèle se compose de deux armoires, divisées au milieu

Profondeur pour tous les modèles 46,7 cm

Just.Charlie – Dimensions

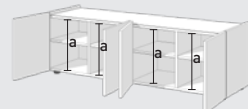
Buffets hauteur 50 cm



JSC1352

L x H x P (cm)*
134 x 50 x 46,7

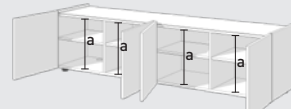
Dim. intérieures a
3x 42,1 x 43,7 x 42



JSC1652

L x H x P (cm)*
169 x 50 x 46,7

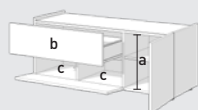
Dim. intérieures a
4x 39,8 x 43,7 x 42



JSC2052

L x H x P (cm)*
204 x 50 x 46,7

Dim. intérieures a
4x 48,6 x 43,7 x 42



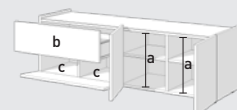
JSC1353**

L x H x P (cm)*
134 x 50 x 46,7

Dim. intérieures a
42,1 x 43,7 x 42

Dim. intérieures Tl b
81,9 x 16,2 x 37,4

Dim. intérieures AB c
2x 42,1 x 21,4 x 42



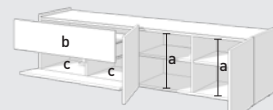
JSC1653**

L x H x P (cm)*
169 x 50 x 46,7

Dim. intérieures a
2x 39,8 x 43,7 x 42

Dim. intérieures Tl b
77,4 x 16,2 x 37,4

Dim. intérieures AB c
2x 39,8 x 21,4 x 42



JSC2053**

L x H x P (cm)*
204 x 50 x 46,7

Dim. intérieures a
2x 48,6 x 43,7 x 42

Dim. intérieures Tl b
94,9 x 16,2 x 37,4

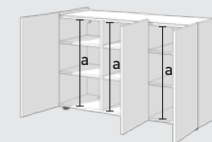
Dim. intérieures AB c
2x 48,6 x 21,4 x 42

* Dimensions extérieures sans patins ou pieds

** Les buffets avec tiroir doivent être fixés au mur (matériel de fixation fourni)

Just.Charlie – Dimensions

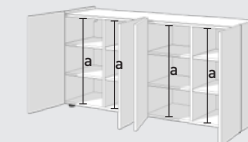
Buffets hauteur 80 cm



JSC1382

L x H x P (cm)*
134 x 80 x 46,7

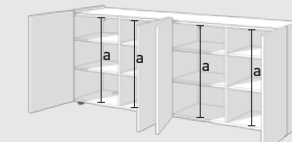
Dim. intérieures a
3x 42,1 x 73,7 x 42



JSC1682

L x H x P (cm)*
169 x 80 x 46,7

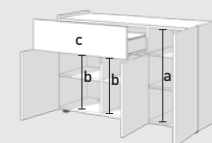
Dim. intérieures a
4x 39,8 x 73,7 x 42



JSC2082

L x H x P (cm)*
204 x 80 x 46,7

Dim. intérieures a
4x 48,1 x 73,7 x 42



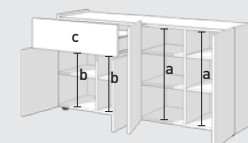
JSC1383**

L x H x P (cm)*
134 x 80 x 46,7

Dim. intérieures a
42,1 x 73,7 x 42

Dim. intérieures b
2x 42,1 x 51,4 x 42

Dim. intérieures Tl c
81,9 x 16,2 x 37,4



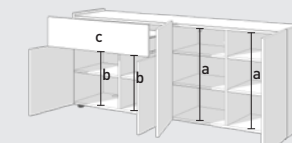
JSC1683**

L x H x P (cm)*
169 x 80 x 46,7

Dim. intérieures a
2x 39,8 x 73,7 x 42

Dim. intérieures b
2x 39,8 x 51,4 x 42

Dim. intérieures Tl c
77,4 x 16,2 x 37,4



JSC2083**

L x H x P (cm)*
204 x 80 x 46,7

Dim. intérieures a
2x 48,1 x 73,7 x 42

Dim. intérieures b
2x 48,1 x 51,4 x 42

Dim. intérieures Tl c
94 x 16,2 x 37,4

* Dimensions extérieures sans patins ou pieds

** Les buffets avec tiroir doivent être fixés au mur (matériel de fixation fourni)

Just.Charlie – Dimensions

Buffets hauteur 110 cm



JSC1312

L x H x P (cm)*
134 x 110 x 46,7

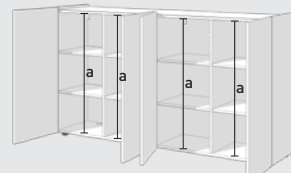
Dim. intérieures a
3x 42,1 x 103,7 x 42



JSC1612

L x H x P (cm)*
169 x 110 x 46,7

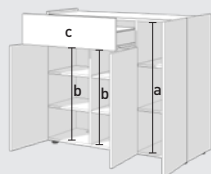
Dim. intérieures a
4x 39,4 x 103,7 x 42



JSC2012

L x H x P (cm)*
204 x 110 x 46,7

Dim. intérieures a
4x 48,1 x 103,7 x 42



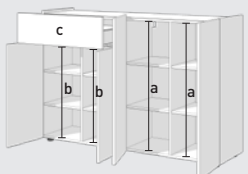
JSC1313**

L x H x P (cm)*
134 x 110 x 46,7

Dim. intérieures a
42,1 x 103,7 x 42

Dim. intérieures b
2x 42,1 x 81,4 x 42

Dim. intérieures T1 c
81,9 x 16,2 x 37,4



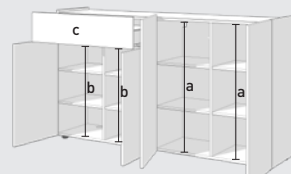
JSC1613**

L x H x P (cm)*
169 x 110 x 46,7

Dim. intérieures a
2x 39,4 x 103,7 x 42

Dim. intérieures b
2x 39,4 x 81,4 x 42

Dim. intérieures T1 c
76,5 x 16,2 x 37,4



JSC2013**

L x H x P (cm)*
204 x 110 x 46,7

Dim. intérieures a
2x 48,1 x 103,7 x 42

Dim. intérieures b
2x 48,1 x 81,4 x 42

Dim. intérieures T1 c
94 x 16,2 x 37,4


* Dimensions extérieures sans patins ou pieds

** Les buffets avec tiroir doivent être fixés au mur (matériel de fixation fourni)

Just.Charlie – Couleurs et plateaux supérieurs

Couleurs de buffet


Surfaces mates faciles à entretenir




SNG.Snow



GR.Grey



PE.Pebble



GN.Granite

Plateaux supérieurs pour buffet

Plateau laqué en verre de sécurité trempé résistant aux rayures, au choix en finition brillant ou satiné



SNG.Snow




GR.Grey



PE.Pebble




GN.Granite



BG.Black


Plateau supérieur en verre de sécurité trempé résistant aux rayures avec impression marbre ou avec finition bois texturé



MW.Marmor White




MG.Marmor Grey



MB.Marmor Black



LO.Light Oak



DP.Deep Oak

Sans surcharge – Plateau supérieur en verre trempé résistant aux rayures, brillant ou satiné mat au choix

Sans surcharge – Plateau supérieure décor bois avec surface structurée et facile d'entretien

Surcharge – Plateau supérieure en verre satiné mat, verre de sécurité trempé résistant aux rayures

Surcharge – Plateau supérieure en verre imprimé pierre marbrée brillant, verre de sécurité trempé résistant aux rayures

Just.Charlie – Types de montage

Standard

- Équipement standard – Patins**
en plastique noir mat.
Hauteur 2,5 cm, réglables en hauteur de + 1 cm
pour égaliser les inégalités du sol



Accessoires

- JSZ01.Pieds design One**
Jeu de cinq, en acier thermolaqué noir mat.
Hauteur 13 cm, réglables en hauteur de + 0,5 cm
pour égaliser les inégalités du sol



- JSZ02.Pieds design Two**
Jeu de cinq, en acier thermolaqué noir mat.
Hauteur 13 cm, réglables en hauteur de + 0,5 cm
pour égaliser les inégalités du sol



- JSZ03.Pieds design Three**
Jeu de cinq, en acier thermolaqué noir mat.
Hauteur 23 cm, réglables en hauteur de + 0,5 cm
pour égaliser les inégalités du sol




- JSZ08.Kit de montage mural**
Matériaux de fixation pour le montage mural
à n'importe quelle hauteur



Just.Charlie – Accessoires et indications de charge

Accessoires

- JSZ20.Éclairage LED indirect**
sur le dessous du meuble,
couleur blanc chaud clair,
réglable en fines gradations,
comprend un kit de connexion avec télécommande



Charge

Buffet

Charge totale max.
(en kg)

60

Étagère

Charge max. du
plateau supérieur (en kg)

25

Tiroir

Charge max. pour chaque
étagère en bois (en kg)

15

Charge max. du
compartiment tiroir (en kg)

20

Bien sûr, vous pouvez aussi accrocher un Jackson Pollock au mur. Mais les armoires murales Just.Delta sont bien plus pratiques et plus économiques. Qu'elles soient fermées par une porte, qu'elles servent de vitrine décorative ou d'armoire ouverte – le langage clair du design, les couleurs, les surfaces et les matériaux sont parfaitement assortis aux meubles TV et aux buffets. Et, bien sûr : ils offrent également plus d'espace de rangement qu'un Pollock.



Configurez votre
meuble en ligne:
www.justbyspectral.de

Just.Delta JSD0216
Meuble mural ouvert en
 finition Deep Oak

Just.Delta JSD0315
Meuble mural en finition Pebble
 avec porte à charnière et vitrine



Just.Delta – Détails



Portes avec mécanisme d'ouverture par simple pression

Avec charnières métalliques de haute qualité pour une ouverture et une fermeture en douceur. Disponible avec et sans vitrine, réglage fin de la porte possible dans trois directions. La charnière de la porte peut être montée à droite ou à gauche.



Étagères en verre réglables en hauteur

Les étagères en verre trempé transparent, d'une épaisseur de 6 mm, peuvent être positionnées individuellement par pas de 32 mm. Trois étagères par armoire murale.



Montage mural

Fabriqué en acier robuste et réglable en hauteur, profondeur et largeur. La capacité de charge maximale du support mural est de 40 kg.



Trois variantes pratiques

Just.Delta est disponible en version étagère ouverte vitrine en verre ou étagère fermée, chacune en quatre couleurs et deux élégantes finitions en bois. Le moyen le plus simple d'obtenir un espace de rangement plus pratique et parfaitement coordonné au design des meubles TV et buffets Just.

Just.Delta – Dimensions et indications de charge

Meuble mural hauteur 100 cm



JSD0216

JSD0312*

JSD0315*

L × H × P (cm)	20 × 100 × 30	30 × 100 × 30	30 × 100 × 30
Dim. intérieures a	16,2 × 32 × 27,5	26,2 × 96,2 × 25,2	26,2 × 96,2 × 25,2
Dim. intérieures b	16,2 × 21,5 × 27,5	-	-
Dim. intérieures c	16,2 × 38,9 × 27,5	-	-

* La porte est montée sur le côté gauche à la livraison et peut être changée pour être montée plus tard sur le côté droit

Charge

Meuble mural

Étagère

Étagère en verre

Charge totale max. (en kg)	Charge max. du plateau supérieur (en kg)	Charge max. pour chaque étagère en bois (en kg)	Charge max. pour chaque étagère en verre (en kg)
40	40	30	15


Just.Delta – Couleurs et surfaces

Couleurs de meuble mural


Surfaces mates faciles à entretenir




SNG.Snow



GR.Grey




PE.Pebble




GN.Granite

Surfaces avec décor bois structuré



LO.Light Oak



DP.Deep Oak

Just.Tango

Tables basses

Quatre pieds pour vos sept choses :
Les tables basses Just.Tango sont la nouvelle pièce maîtresse de vos soirées agréables. Deux modèles de hauteurs différentes vous donnent le choix entre un design clair et un espace de rangement supplémentaire. Vous pouvez également choisir de poser des boissons, des snacks et des oursons en gélatine sur un plateau en décor bois, en verre ou en impression pierre en aspect marbre – ils sont tous beaux et faciles à nettoyer.



Configurez votre
meuble en ligne:
www.justbyspectral.de

Just.Tango JST9040
Table basse en finition satiné mat
Granite avec plateaux supérieur
en imprimé pierre marbrée White

JUST
by SPECTRAL



Just.Tango – Détails



Variante de table avec rangement

L'étagère de rangement est parfaite pour les télécommandes, les magazines et bien d'autres choses encore. Elle est disponible en quatre couleurs de caissons et peut être combinée individuellement avec différents plateaux supérieurs.



Choix de différents plateaux supérieurs

Vous avez le choix entre cinq couleurs de plateaux de verre laqué, brillant ou satiné avec élégantes impressions en aspect marbre en trois versions ou des plateaux robustes avec deux décors bois différents.



Pieds design réglables en hauteur

Les pieds design ont une hauteur de 23 cm, sont en acier thermolaqué noir mat et sont réglables en hauteur sur 0,5 cm. Cela vous permet de niveler parfaitement toute irrégularité présente dans le sol.

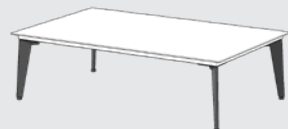


Choix entre deux versions de table

Just.Tango se présente sous la forme d'une simple table basse avec un plateau supérieur ou d'un meuble de 16 cm de haut offrant un espace de rangement utile. Les deux versions s'harmonisent parfaitement avec les meubles TV, buffets et meubles muraux Just.

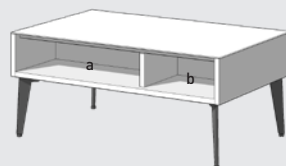
Just.Tango – Dimensions et indications de charge

Tables basses



JST9025

90 x 24,9 x 56



JST9040

90 x 39,3 x 56

L x H x P (cm)*
Hauteur de la plateau supérieure en verre (cm)
Hauteur de la plateau supérieure en bois (cm)
Dim. intérieures a
Dim. intérieures b

+0,5
+1,2
-
-

+0,5
+1,2
2x 53,6 x 12,5 x 27
2x 30,7 x 12,5 x 27

* Dimensions extérieures avec pieds et sans plateau supérieur

Charge

Table basse JST9025

Charge totale max. (en kg)	Charge max. du plateau supérieur (en kg)
15	15

Table basse JST9040

Charge totale max. (en kg)	Charge max. du plateau supérieur (en kg)
30	30

Just.Tango – Couleurs et plateaux supérieurs

Couleurs de table basse avec espace de rangement

Surfaces mates faciles à entretenir




SNG.Snow



GR.Grey




PE.Pebble



GN.Granite

Plateaux supérieurs pour table basse

Plateau laqué en verre de sécurité trempé résistant aux rayures, au choix en finition brillant ou satiné




SNG.Snow



GR.Grey



PE.Pebble




GN.Granite



BG.Black


Plateau supérieur en verre de sécurité trempé résistant aux rayures avec impression marbre ou avec finition bois texturé




MW.Marmor White




MG.Marmor Grey



MB.Marmor Black



LO.Light Oak



DP.Deep Oak

- Sans surcharge** – Plateau supérieur en verre trempé résistant aux rayures, brillant ou satiné mat au choix
- Sans surcharge** – Plateau supérieure décor bois avec surface structurée et facile d'entretien
- Surcharge** – Plateau supérieure en verre satiné mat, verre de sécurité trempé résistant aux rayures
- Surcharge** – Plateau supérieure en verre imprimé pierre marbrée brillant, verre de sécurité trempé résistant aux rayures



Just.Charlie JSC2082

Buffet en finition satiné mat Snow
avec pieds design Two et plateau supérieur
en verre brillant Granite

Mentions légales

Spectral Audio Möbel GmbH

Robert-Bosch-Straße 1-5
74385 Pleidelsheim
Allemagne
Téléphone : +49 7144 88418-80
Fax : +49 7144 88418-40
E-mail : info@spectral.eu

Service commercial France

Téléphone : +33 5 33 52 34 23
E-mail : france@spectral.eu


Date : décembre 2021

Sous réserve de modifications
techniques, de divergences de couleurs
dues à l'impression et d'erreurs.

© 2021 Spectral Audio Möbel GmbH



Instagram
@just.by.spectral.de



Tous les panneaux en bois
proviennent de forêts durables
et sont inoffensifs pour la santé
dans l'environnement.



Configurez votre
meuble en ligne:
www.justbyspectral.de

2022
Version 1.1

FR
PR1525

www.justbyspectral.de


MADE IN GERMANY